

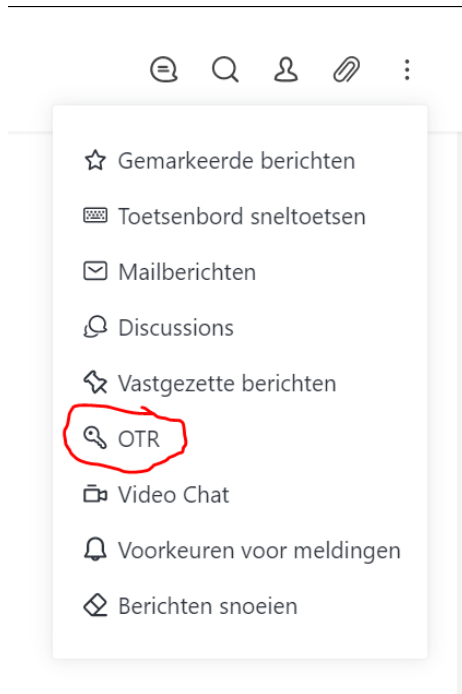
Uitleg versleutelde berichten

Het gebruik van OTR in Rocket.Chat

Wat is OTR

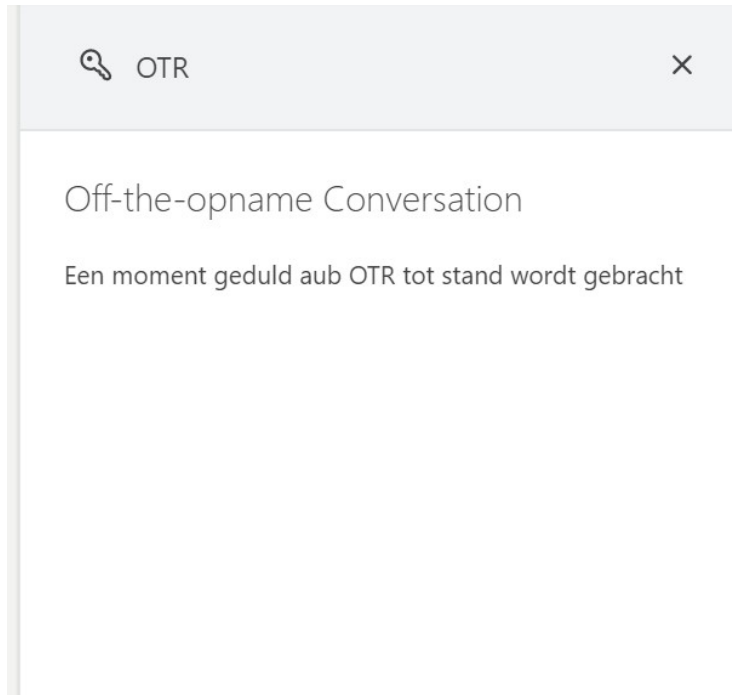
De beveiliging van tekstberichten gebeurt via OTR. Gebruikers kunnen ervoor kiezen om hun chats te beveiligen door het gebruik van versleuteling. Het is mogelijk om een gesprekspartner aan de hand van een fingerprint te verifiëren. De werking hiervan wordt hieronder beschreven.

Initieer een versleutelde chat



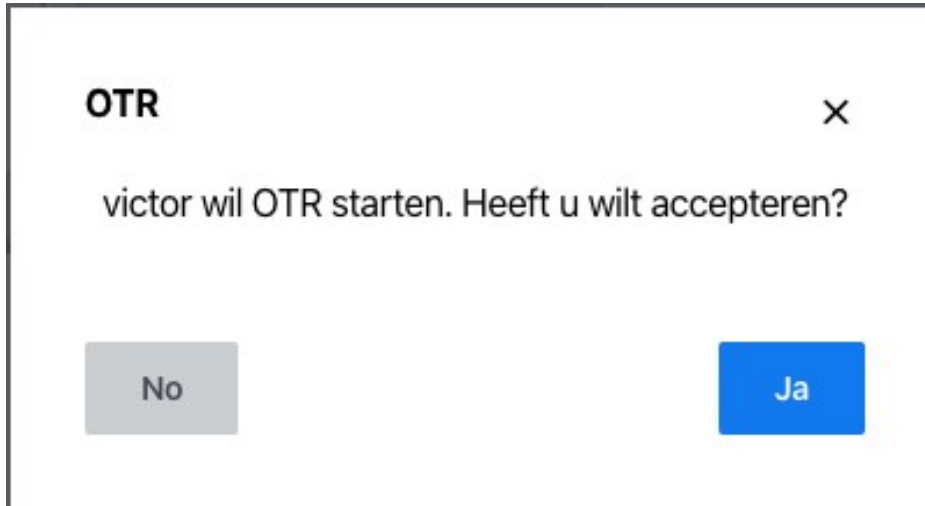
- Het beginnen van een versleutelde communicatie tussen twee personen.
- Klik rechts boven op de 3 puntjes.
- Kies voor de optie OTR

Opstarten van een versleutelde chat



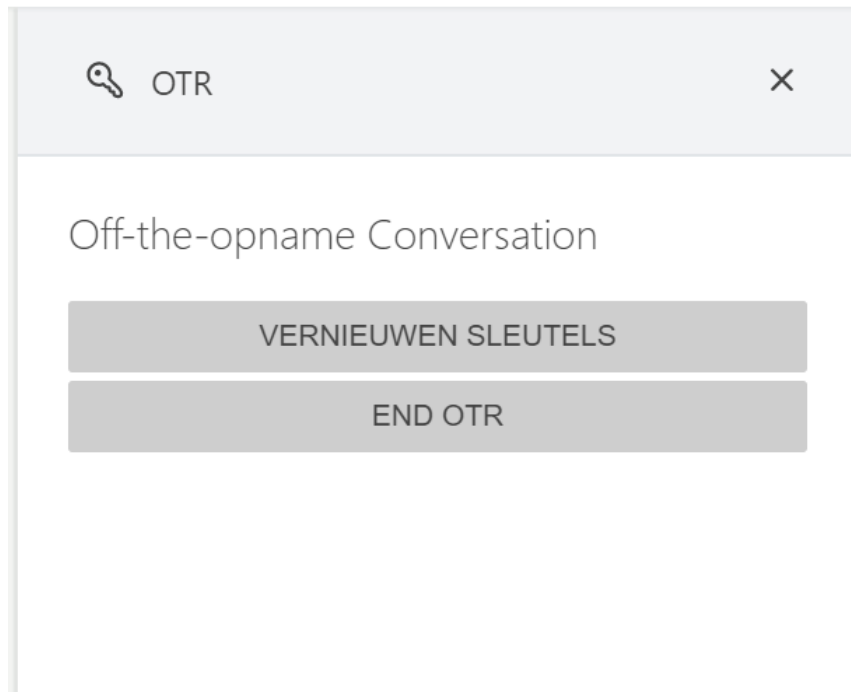
- Er wordt vervolgens een verbinding opgezet met je gesprekspartner.
- In afwachting van een bevestiging krijg je de vervolgende melding op het scherm krijgt.

Bevestigen start versleutelde chat



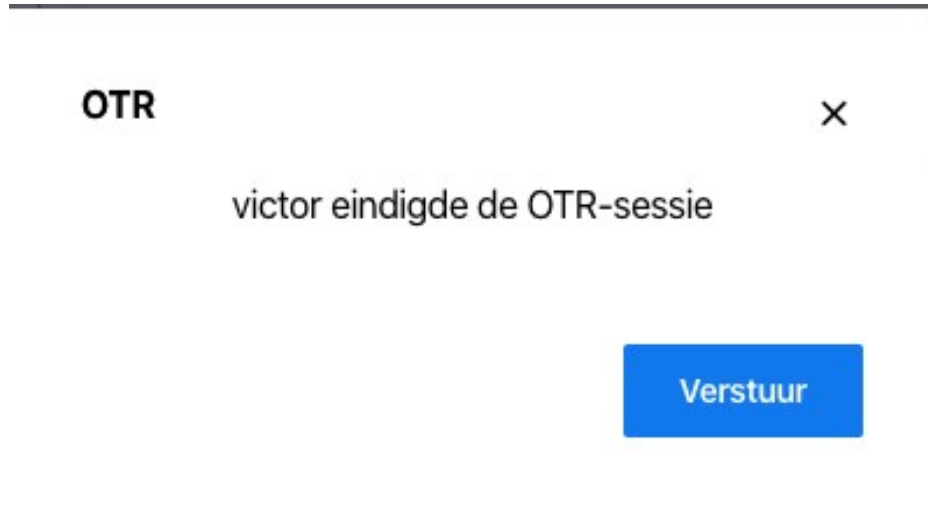
- Je gesprekspartner krijgt het verzoek om een versleutelde verbinding op te starten.
- Kies hier voor de optie JA

Beëindigen versleutelde chat



- Het beëindigen van de versleutelde verbinding kan gebeuren via de optie END OTR
- Deze actie dient door je gesprekspartner bevestigd te worden.

Bevestigen beëindigen versleutelde chat



- Je gesprekspartner krijgt het verzoek om een versleutelde verbinding op te beëindigen
- Kies hier voor de optie **VERSTUUR**